

Ha, infatti, concentrato i suoi sforzi su alcuni necessari interventi di completamento e arredo del Teatro Comunale con un appropriato utilizzo dei contributi erogati dal Comune di Cagliari ai sensi della Legge regionale n. 37/98, che, integrati con risorse proprie hanno reso possibile un integrale rivisitazione della biglietteria del Teatro Lirico dotandola di apparecchiature informatiche all'avanguardia, la costruzione di un nuovo bar e la creazione di un ristorante di elevato standard qualitativo destinato ad essere un indispensabile complemento all'attività di spettacolo ed un ulteriore richiamo per il pubblico sia locale che proviene da altre località. Notevole impegno economico è stato profuso nell'organizzazione del Terzo *Festival Internazionale L'Anfiteatro di Cagliari*, ma gli eccellenti risultati ed il successo di critica e di pubblico hanno ripagato gli sforzi del teatro. Il processo di riorganizzazione funzionale aziendale avviato ha richiesto investimenti di rilievo che hanno riguardato la strumentazione e le apparecchiature illuminanti con l'acquisizione di nuove e moderni riflettori motorizzati che sono andati a completare la dotazione del Teatro dopo l'intero rifacimento dei supporti luci sopra palco, finanziato integralmente dal Comune di Cagliari. Sulla base di questa serie di interventi funzionali e logistici è maturato l'intendimento di richiedere in tempi brevi una certificazione di qualità.

- Nel corso dell'esercizio 2002 una parte rilevante delle risorse disponibili sono state destinate anche a rafforzare i capitali immobilizzati della Fondazione per allestimenti scenici, il valore complessivo si è incrementato di circa il 30% rispetto a quanto risultante dal bilancio al 31/12/2001. Diversamente da quanto avviene in altri Teatri, la nostra Fondazione procede alla capitalizzazione di allestimenti e costumi anche di opere "non di repertorio", per i seguenti motivi: Gli allestimenti ed i costumi di opere di repertorio vengono prevalentemente noleggiati presso altri Teatri, mentre le opere per i quali vengono creati nuovi allestimenti, e sono quelle per le quali la ns/ Fondazione ha ricevuto l'apprezzamento del pubblico e della critica vengono considerati beni durevoli e riutilizzabili ovvero noleggiati a terzi negli esercizi futuri.

Condizioni operative e sviluppo dell'attività

- Con nota n° 1068/TR16 del 05.07.2002 il Ministero per i beni e le attività culturali - Dipartimento dello Spettacolo - ha notificato che l'entità del contributo ordinario statale per il 2002 è stato quantificato in Euro 10.071.407, inoltre, con nota 247/TR16 del 06/03/2003 è stato attribuito al teatro Lirico di Cagliari un contributo aggiuntivo di Euro 241.185;
- il contributo assegnato ed erogato dalla Regione Sarda per il 2002 in conto esercizio è stato di Euro 7,753 milioni, cui si è aggiunto il contributo per il 3° *Festival Internazionale L'Anfiteatro di Cagliari* per Euro 2.013.537, ed un contributo per investimenti di € 500.000;
- i contributi assegnati dal Comune di Cagliari in conto esercizio sono stati complessivamente di Euro 2.562 milioni;
- la contabilizzazione di un contributo di Euro 426.000 a fronte degli interessi passivi relativi al 2002;

Clima sociale, politico e sindacale

Il clima politico e sociale nella Fondazione può considerarsi sereno ed improntato alla massima disponibilità e collaborazione sia da parte delle maestranze che delle rappresentanze sindacali. In questo clima è stata avviata la concreta attuazione, del Contratto Integrativo Aziendale, rinnovato nel corso del 2001, e la nuova Pianta Organica.

Le tabelle ed i grafici che seguono consentono una immediata lettura della situazione:

PERSONALE UTILIZZATO PER LA REALIZZAZIONE DELL'ATTIVITA'												
Settori	Tempo Indeterminato			Tempo Determinato			Contratti Professionali			Totale settori		
	2000	2001	2002	2000	2001	2002	2000	2001	2002	2000	2001	2002
ORCHESTRA	61	62	62	19	22	24	5	6	5	85	90	91
CORO	53	52	54	24	19	17	1	1	1	78	72	72
AMMINISTRATIVI	29	30	31	0	0	5	0	0	0	29	30	36
TECNICI	44	43	55	38	45	48	4	4	2	86	92	105
M° COLLAB.	3	3	6		0	0	3	5	1	6	8	7
INCARICHI							14	18	10	14	18	10
TOTALE SETTORI	190	190	208	81	86	94	27	34	25	298	310	327

Andamento della gestione economica.

La gestione economica della Fondazione registra una inversione di tendenza rispetto al precedente esercizio evidenziando una perdita nel risultato operativo, incrementata dal permanere dell'elevata incidenza degli oneri finanziari originati dalle note discrasie temporali tra il manifestarsi delle esigenze di disponibilità finanziarie e l'erogazione dei contributi. Un'analisi più approfondita dei dati disagregati che hanno determinato tale risultato consente di rilevare la crescita dei costi per:

- servizi (+1.260.000 Euro) che comprendo i costi di personale artistico con contratto professionale e dei complessi ospiti;
- il personale (+ 2.120.000 Euro) comprendenti anche gli artisti assunti con contratto tabellare;
- per materie prime e sussidiarie (+ 35.500 Euro).

mentre risultano più contenuti i costi per:

- godimento beni di terzi (- 168.000 Euro);
- oneri diversi di gestione (- 167.747).

I ricavi registrano un incremento di Euro 1.641.220, insufficienti a compensare la crescita dei costi. Il raffronto di tali dati con le previsioni fatte all'inizio dell'esercizio consente di rilevare che benchè i ricavi siano sostanzialmente in linea con quanto preventivato, non si è realizzato l'apporto del previsto contributo dei soci privati nè un contributo straordinario della Regione Autonoma della

Sardegna, verbalmente assicurato nell'autunno 2002, solo parzialmente compensato da un contributo in conto investimenti di € 500.000, per risorse complessive pari a circa 3 milioni di Euro che avrebbero consentito il raggiungimento del pareggio di bilancio. E' d'uopo, peraltro, porre in evidenza che il mancato maggior apporto da parte della Regione Sardegna per l'esercizio 2002, ha trovato soddisfacente compensazione nell'approvazione di una legge regionale che adegua l'importo del contributo per gli anni successivi, a partire dall'esercizio 2003, a quello erogato dallo Stato e, elemento di non trascurabile importanza, per i riflessi sul carico di oneri finanziari, verrà corrisposto con erogazioni quadrimestrali anticipate. In relazione agli oneri finanziari giova ricordare che l'operazione di consolidamento del debito a breve pari a Euro 7.750.000 il cui tasso di interesse è inferiore di oltre il 50% rispetto a quello attualmente praticato dalla banca cassiera della Fondazione, è stata perfezionata con Banca OPI, solo alla fine del 1° semestre del 2002, pertanto i riflessi positivi del minor costo della provvista finanziaria sono stati limitati rispetto alle previsioni.

In sintesi la gestione economica e patrimoniale l'esercizio chiuso al 31.12.2002 registra i seguenti dati e valori acquisiti dalle risultanze della contabilità generale così come riportati nello Stato Patrimoniale e nel Conto Economico:

una perdita di Euro 2.356.857 dopo aver calcolato accantonamenti per TFR di Euro 800.102 ed ammortamenti di Euro 1.020.691. Il valore della produzione di competenza dell'esercizio ammonta a Euro 30.292.738 mentre i costi di produzione assommano a Euro 32.465.443:

ANNO	2002	2001
+ Valore della produzione	30.292.738	28.651.518
- Costi della produzione	32.465.443	28.991.566
- Differenza tra valore e costi della produzione	(2.172.705)	(340.048)
+ Proventi finanziari	1.811	12.013
- Oneri finanziari	814.476	842.827
+ Proventi straordinari	739.475	45.745
- Oneri straordinari	110.939	11.237
+/- Rettifiche di valore delle attività finanziarie	(23)	0
- Risultato prima delle imposte	(2.356.857)	(1.136.354)
- Imposte Irap	0	0
- Perdita dell'esercizio	(2.356.857)	(1.136.354)

Costi

I principali costi relativi alla gestione operativa si possono di seguito evidenziare.

Descrizione	Importo
Costo per il personale	14.032.265
Costo per materie prime, sussidiarie...	663.416
Costo per servizi	12.850.303
Interessi e oneri finanziari	814.476

Ricavi

I ricavi realizzati sono stati di Euro 30.292.738.

Il giro d'affari realizzato nel corso dell'esercizio è così specificato.

Descrizione	31/12/2002	31/12/2001	Variazioni (%)
Vendite	2.023.770	2.247.054	-9,94%
Proventi	28.268.968	25.960.220	+8,89%

Attività 2002

In sede e in decentramento divise per tipologia e numero di spettacoli

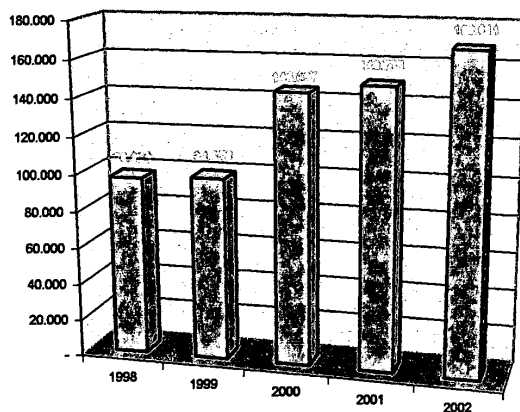
Attività	Sede	Fuori sede	Estero	Totale
Lirica	41	24		65
Balletto	9	7		16
Sinfonica	45	91	2	138
Camera	9	12		21
Altro	19	-		19
Totali	123	134	2	259

Riepilogo numero di spettatori paganti

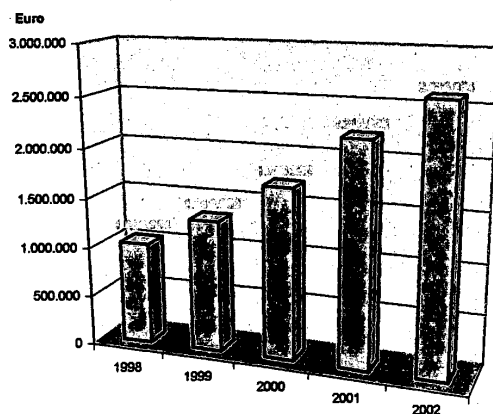
Attività	Abbonamenti	Biglietti	Totale
Lirica	34.525	20.709	55.234
Balletto	5.619	9.920	15.539
Sinfonica	22.189	12.569	34.758
Camera	3.991	601	4.592
Altro	2.787	55.701	58.488
Totali	69.111	99.500	168.611

Riepilogo incassi

Attività	Abbonamenti	Biglietti	Totale
Lirica	700.599	318.840	1.019.439
Balletto	125.194	195.660	320.854
Sinfonica	221.048	103.242	324.290
Camera	36.923	4.971	41.894
Altro	25.596	873.751	899.347
Totali	1.109.359	1.496.464	2.605.824

Presenze Paganti

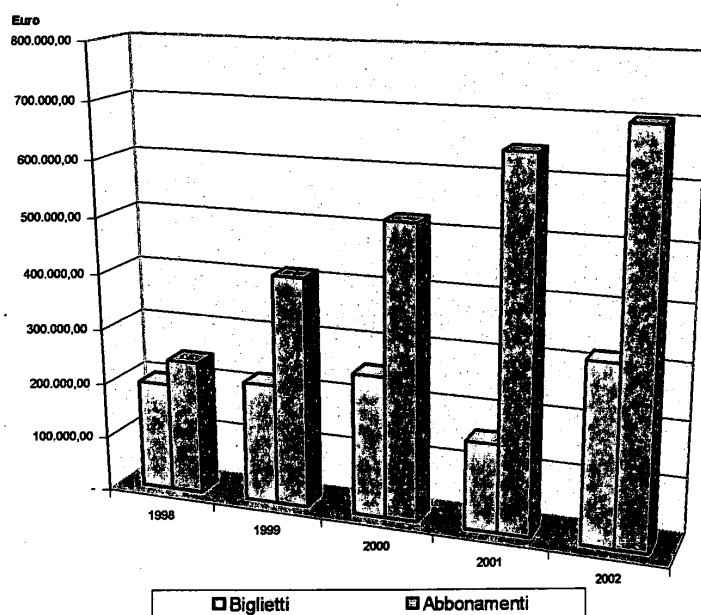
	1998	1999	2000	2001	2002
■ P. Paganti	96.803	98.678	145.037	149.733	168.611

Incasso Totale

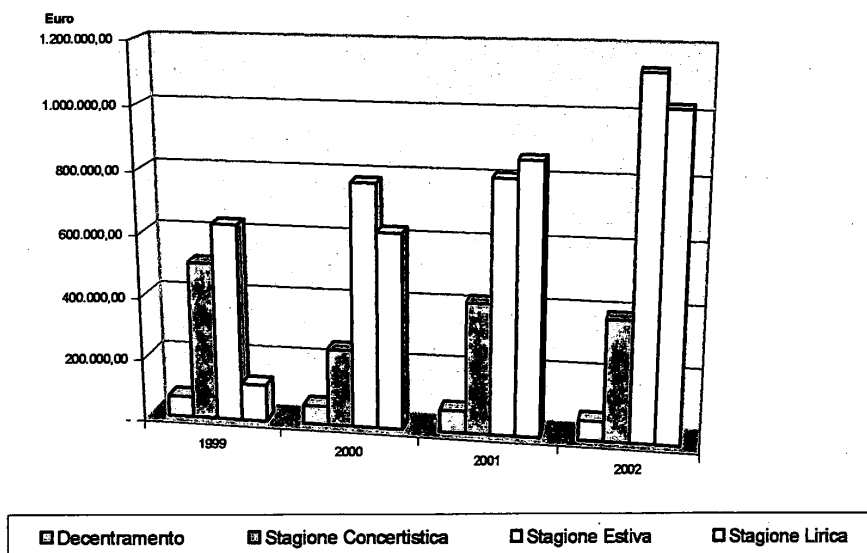
	1998	1999	2000	2001	2002
■ Incasso Tot. Euro	1.026.354	1.319.952	1.709.322	2.215.996	2.605.823

Nota: I valori esposti nelle tabelle relative ai due grafici qui proposti, sono comprensive, rispettivamente sia delle presenze che degli incassi relativi ai 5 spettacoli del Musical *Notre Dame de Paris*. Hanno assistito a questa manifestazione complessivamente 19.011 spettatori determinando un incasso di € 687.479 lordi. I valori suindicati divergono dalle risultanze del conto economico in quanto i ricavi, i cui documenti contabili sono rappresentati dai borderò, benché cointestati alla Fondazione ed al Produttore per accordi contrattuali, sono stati contabilizzati da quest'ultimo e, pertanto, non figurano tra i ricavi della biglietteria.

Incassi Stagione Lirica



Comparazione Incassi



Gestione finanziaria

Il risultato finanziario della gestione di competenza 2002 registra un avanzo di Euro 4.014.053,64 connesso alle seguenti entità:

Totale accertamenti	€	43.072.226,24
Totale impegni	€	39.058.172,60
Avanzo competenza 2002	€	4.014.053,64

Al 31.12.2002 è rilevabile la seguente situazione amministrativa che determina ovvie ripercussioni anche sulle correlate necessità di cassa:

Disavanzo di cassa al 31/12/2001	€	-10.374.114,04
Riscossioni nell'esercizio	€	40.878.265,34
Pagamenti nell'esercizio	€	37.900.958,83
Fondo di cassa al 31/12/2002	€	-7.396.807,53
Residui attivi	€	9.040.343,93
Residui passivi	€	3.302.290,16
Differenza tra i residui	€	5.738.613,77
Disavanzo di amministrazione	€	-1.658.753,76

Entrate

Le Entrate di competenza sono state accertate in Euro 43.072.786,24 (Euro 35.844.281,38 per entrate effettive e Euro 7.228.504,86 per partite di giro) di cui Euro 36.183.859,60 riscosse e Euro 6.888.926,74 da riscuotere che si possono classificare come segue:

TOTALE	TITOLO I (Entrate da trasferimenti correnti)	€	23.099.235,59
TOTALE	TITOLO II (Altre entrate)	€	4.488.339,39
TOTALE	TITOLO III (Altre entrate in conto capitale)	€	506.146,40
TOTALE	TITOLO IV (Accensione prestiti)	€	7.750.000,00
	TITOLO V – PARTITE DI GIRO	€	7.228.504,86
	TOTALE GENERALE	€	43.072.226,24

Uscite

Le Uscite di competenza impegnate sono state di Euro 39.058.172,60 (Euro 31.829.667,74 per uscite effettive e Lire 7.228.504,86 per partite di giro) di cui Euro 35.939.162,70 pagate e Euro 3.119.009,90 da pagare che vengono classificate come segue:

TOTALE	TITOLO I (Spese Correnti)	€	29.688.707,11
TOTALE	TITOLO II (Spese in conto capitale)	€	1.905.871,51
TOTALE	TITOLO III (Estinz. mutui e anticipazioni)	€	235.089,12
	TITOLO IV – PARTITE DI GIRO	€	7.228.504,86
	TOTALE GENERALE	€	39.058.172,60

Investimenti

Nel corso dell'esercizio sono stati effettuati investimenti nelle seguenti aree:

Categorie	Descrizione	Importo in milioni di Euro
1	Mobili per uffici e per il Teatro	29.704
2	Macchine d'ufficio	16.978
3	Strumenti Musicali, tecnici, imp. e attrezzature	221.005
6	Allestimenti scenici, costumi e attrezzatura	1.377.374
11	Software	4.989
15	Costi di ampliamento dell'immobile	500.000
	Totale	2.150.050

Note sul trattamento fiscale

Come noto le Fondazioni Lirico Sinfoniche sono state esentate dall'imponibilità ai fini IRPEG fin dalla loro costituzione.

Per quanto concerne, invece, l'imponibilità ai fini IRAP, finora ciascuna Fondazione ha operato in modo autonomo, valutando ed interpretando il trattamento dei dati ai fini di detta imposta, peraltro istituita successivamente alla trasformazione degli Enti Lirici in Fondazioni, secondo criteri propri.

Per superare questa situazione di incertezza, all'inizio del 2001 l'Associazione Nazionale delle Fondazioni Lirico Sinfoniche si è resa promotrice di un incontro nel corso del quale si è convenuto di dare incarico all'Avv. Prof. Pasquale Russo, esperto in diritto tributario, di esprimere un parere in merito.

La disamina dell'argomento effettuata dal Prof. Russo, ha portato alla conclusione che la correlazione esistente tra l'art. 11 bis, del D. Lgs. N. 446/97 (Norma istitutiva dell'IRAP) secondo il quale: "*... i componenti positivi e negativi che concorrono alla formazione del valore della produzione, ..., si assumono apportando ad essi le variazioni in aumento o in diminuzione ai fini delle imposte sui redditi*" e l'art. 25 del D. Lgs. N. 367/1996 che nel dettare alcune specifiche regole di determinazione del reddito per le fondazioni lirico sinfoniche, impone di variare in diminuzione determinate componenti positive del conto economico, alcune delle quali rientrano tra quelle contemplate nella lett. A) dell'art. 2425 c.c. Tra le poste positive di cui sopra, in relazione alle quali si è provveduto a operare variazioni in diminuzione ai fini della determinazione dell'imponibile IRPEG, rientrano tutti i contributi pubblici e, quindi, anche l'intero contributo del Ministero per i Beni e le Attività Culturali.

Successivamente al parere espresso dal Prof. Rossi, il Sovrintendente dell'Opera di Roma ha ritenuto opportuno sollecitare un parere del Ministero delle Finanze, le cui conclusioni, pervenuteci negli scorsi mesi hanno concluso che può considerarsi esente da IRAP il 68% del FUS, in quanto direttamente correlato a costi, quali quelli del personale, rientrati nell'imponibile IRAP.

Per quanto riguarda la nostra Fondazione, abbiamo ritenuto, prudenzialmente, di adeguarci a quest'ultimo parere, e, pertanto, modificando l'orientamento adottato nella stesura del precedente bilancio. In tale ipotesi abbiamo considerato attratto per analogia anche il contributo della Regione Sardegna che abbiamo, perciò, sottratto dalla base imponibile IRAP

per il 68%. Abbiamo evidenziato nella tabella inserita nella Nota Integrativa e relativa al raccordo tra reddito civilistico e fiscale ai fini IRAP, la somma algebrica tra la "Differenza tra valore e costi della Produzione" con i ricavi ed i costi non rilevanti ai fini IRAP, che anche per questo esercizio determina un risultato negativo che non da luogo ad imposizione.

Evoluzione prevedibile della gestione

Siamo convinti che i maggiori contributi formalizzati con una norma specifica dalla Regione Sardegna per l'esercizio 2003 e successivi, l'ormai certo ingresso nella nostra Fondazione della Fondazione Banco di Sardegna, il cui iter deliberativo e autorizzativo sembra ormai in fase di conclusione, i benefici sugli oneri finanziari determinati dal mutuo stipulato con Banca OPI cui si affianca un maggior rispetto delle previsioni approvate dal C.d.A. nello scorso dicembre, faranno in modo che il prossimo esercizio possa chiudersi con un pareggio economico ovvero con il margine positivo già esposto nel bilancio di previsione 2003 approvato lo scorso mese di dicembre, da destinare al ripianamento delle perdite precedentemente cumulate.

Ritengo opportuno richiamare l'attenzione di questo Consiglio sui vantaggi che l'approvazione della legge regionale per il finanziamento della Vostra Fondazione porterà nei prossimi anni, sia per quanto concerne la certezza delle disponibilità di risorse finanziarie che per quanto riguarda il contenimento degli oneri finanziari, considerate le modalità di erogazione del contributo sopra citate.

Vi ringrazio per la fiducia accordatami e Vi invito ad approvare il bilancio così come presentato.

IL SOVRINTENDENTE
(M^o Mauro Meli)

Reg. Imp. 1888-2000
Rea 206748

FONDAZIONE TEATRO LIRICO DI CAGLIARI

Sede in CAGLIARI - 09100 CAGLIARI (CA) Patrimonio sociale Euro 12.379.485 ,00 I.V.

Bilancio al 31/12/2002

Gli importi presenti sono espressi in Euro.

Stato patrimoniale attivo	31/12/2002	31/12/2001
A) Crediti verso soci per versamenti ancora dovuti	51.646	
(di cui già richiamati)		
B) Immobilizzazioni		
<i>I. Immateriali</i>		
1) Costi di impianto e di ampliamento	400.000	
2) Costi di ricerca, di sviluppo e di pubblicità		16.912
3) Diritti di brevetto industriale e di utilizzo di opere dell'ingegno	4.157	4.219
4) Concessioni, licenze, marchi e diritti simili	17.491.432	16.991.432
5) Avviamento		
6) Immobilizzazioni in corso e acconti		
7) Altre		
	17.895.589	17.012.563
<i>II. Materiali</i>		
1) Terreni e fabbricati	751.090	775.061
2) Impianti e macchinario	522.942	547.354
3) Attrezzature industriali e commerciali	3.257.388	2.424.314
4) Altri beni	108.265	141.567
5) Immobilizzazioni in corso e acconti	69.622	50.167
	4.709.307	3.938.463
<i>III. Finanziarie</i>		
1) Partecipazioni in:		
a) imprese controllate	10.123	
b) imprese collegate	25.800	76.436
c) imprese controllanti		
d) altre imprese		
	35.923	76.436
2) Crediti		
a) verso imprese controllate		
- entro 12 mesi		
- oltre 12 mesi		

b) verso imprese collegate		
- entro 12 mesi		
- oltre 12 mesi		
c) verso controllanti		
- entro 12 mesi		
- oltre 12 mesi		
d) verso altri		
- entro 12 mesi		
- oltre 12 mesi		
3) Altri titoli		
4) Azioni proprie (valore nominale complessivo)		
	35.923	76.436
Totale immobilizzazioni	22.640.819	21.027.462
C) Attivo circolante		
<i>I. Rimanenze</i>		
1) Materie prime, sussidiarie e di consumo		
2) Prodotti in corso di lavorazione e semilavorati		
3) Lavori in corso su ordinazione		
4) Prodotti finiti e merci		
5) Acconti		
<i>II. Crediti</i>		
1) Verso clienti		
- entro 12 mesi	136.595	104.184
- oltre 12 mesi		
	136.595	104.184
2) Verso imprese controllate		
- entro 12 mesi		
- oltre 12 mesi		
3) Verso imprese collegate		
- entro 12 mesi		
- oltre 12 mesi		
4) Verso controllanti		
- entro 12 mesi		
- oltre 12 mesi		
5) Verso altri		
- entro 12 mesi	8.730.754	6.825.633

- oltre 12 mesi		8.730.754	6.825.633
		<u>8.867.349</u>	<u>6.929.817</u>
III. Attività finanziarie che non costituiscono immobilizzazioni			
1) Partecipazioni in imprese controllate			
2) Partecipazioni in imprese collegate			
3) Partecipazioni in imprese controllanti			
4) Altre partecipazioni			
5) Azioni proprie (valore nominale complessivo)			
6) Altri titoli			
IV. Disponibilità liquide			
1) Depositi bancari e postali		5.728	5.393
2) Assegni		5.409	23.658
3) Denaro e valori in cassa		<u>11.137</u>	<u>29.051</u>
Totale attivo circolante		8.878.486	6.958.868
D) Ratei e risconti			
- disaggio su prestiti			46.953
- vari	<u>185.232</u>	<u>185.232</u>	<u>46.953</u>
Totale attivo		31.756.183	28.033.283
Stato patrimoniale passivo		31/12/2002	31/12/2001
A) Patrimonio netto		12.379.485	12.327.839
I. Capitale			
II. Riserva da sovrapprezzo delle azioni			
III. Riserva di rivalutazione			
IV. Riserva legale			
V. Riserva per azioni proprie in portafoglio			
VI. Riserve statutarie			
VII. Altre riserve			
Riserva straordinaria			
Versamenti in conto capitale			
Versamenti conto copertura perdite			
Fondo contributi in conto capitale art. 55 T.U.			
Riserva per ammortamenti anticipati art. 67 T.U.			

Fondi riserve in sospensione di imposta		
Riserve da conferimenti agevolati (legge 576/1975)		
Riserve di cui all'art. 15 d.l. 429/1982		
Fondi di accantonamento (art. 2 legge n. 168/1992)		
Riserva fondi previdenziali integrativi ex d. lgs n. 124/1993		
Riserva non distribuibile ex art. 2426		
Riserva per conversione in EURO		2
Altre...		2
		<hr/>
VIII. Utili (perdite) portati a nuovo	(1.747.602)	(611.248)
IX. Utile d'esercizio		
IX. Perdita d'esercizio	(2.356.857)	(1.136.354)
Totale patrimonio netto	8.275.026	10.580.239
B) Fondi per rischi e oneri		
1) Fondi di trattamento di quiescenza e obblighi simili		
2) Fondi per imposte	278.288	178.305
3) Altri		
Totale fondi per rischi e oneri	278.288	178.305
C) Trattamento fine rapporto di lavoro subordinato	4.204.388	3.809.996
D) Debiti		
1) Obbligazioni		
- entro 12 mesi		
- oltre 12 mesi		
2) Obbligazioni convertibili		
- entro 12 mesi		
- oltre 12 mesi		
3) Debiti verso banche		
- entro 12 mesi	7.840.810	10.413.557
- oltre 12 mesi	7.960.617	850.266
	<hr/>	<hr/>
	15.801.427	11.263.823
4) Debiti verso altri finanziatori		
- entro 12 mesi		
- oltre 12 mesi		
5) Acconti		
- entro 12 mesi	4.087	9.165
- oltre 12 mesi		
	<hr/>	<hr/>

		4.087	9.165
6) Debiti verso fornitori			
- entro 12 mesi	1.236.123		611.934
- oltre 12 mesi			
		1.236.123	611.934
7) Debiti rappresentati da titoli di credito			
- entro 12 mesi			
- oltre 12 mesi			
8) Debiti verso imprese controllate			
- entro 12 mesi			
- oltre 12 mesi			
9) Debiti verso imprese collegate			
- entro 12 mesi	7.086		47.576
- oltre 12 mesi			
		7.086	47.576
10) Debiti verso controllanti			
- entro 12 mesi			
- oltre 12 mesi			
11) Debiti tributari			
- entro 12 mesi	477.705		313.781
- oltre 12 mesi			
		477.705	313.781
12) Debiti verso istituti di previdenza e di sicurezza sociale			
- entro 12 mesi	549.515		420.195
- oltre 12 mesi			9.739
		549.515	429.934
13) Altri debiti			
- entro 12 mesi	58.077		33.032
- oltre 12 mesi			
		58.077	33.032
Totale debiti		18.134.020	12.709.245
E) Ratei e risconti			
- aggio sui prestiti			
- vari	864.461		755.498
		864.461	755.498
Totale passivo		31.756.183	28.033.283

Conti d'ordine	31/12/2002	31/12/2001
1) Sistema improprio dei beni altrui presso di noi		
2) Sistema improprio degli impegni		
3) Sistema improprio dei rischi		
4) Raccordo tra norme civili e fiscali		
 Totale conti d'ordine		
 Conto economico	31/12/2002	31/12/2001
A) Valore della produzione		
1) Ricavi delle vendite e delle prestazioni	2.023.770	2.247.054
2) Variazione delle rimanenze di prodotti in lavorazione, semilavorati e finiti		
3) Variazioni dei lavori in corso su ordinazione		
4) Incrementi di immobilizzazioni per lavori interni	928.346	444.244
5) Altri ricavi e proventi:		
- vari	3.103.633	3.188.903
- contributi in conto esercizio	23.736.989	22.771.317
- contributi in conto capitale (quote esercizio)	500.000	
	<hr/>	<hr/>
	27.340.622	25.960.220
Totale valore della produzione	30.292.738	28.651.518
 B) Costi della produzione		
6) Per materie prime, sussidiarie, di consumo e di merci	760.597	724.234
7) Per servizi	12.850.303	11.514.525
8) Per godimento di beni di terzi	623.864	791.817
9) Per il personale		
a) Salari e stipendi	10.544.994	8.960.307
b) Oneri sociali	2.390.505	2.054.246
c) Trattamento di fine rapporto	800.102	677.508
d) Trattamento di quiescenza e simili		
e) Altri costi	296.664	218.710
	<hr/>	<hr/>
	14.032.265	11.910.771
10) Ammortamenti e svalutazioni		
a) Ammortamento delle immobilizzazioni immateriali	121.962	22.462
b) Ammortamento delle immobilizzazioni materiali	898.729	682.287

c) Altre svalutazioni delle immobilizzazioni			
d) Svalutazioni dei crediti compresi nell'attivo circolante e delle disponibilità liquide			
		1.020.691	704.749
11) Variazioni delle rimanenze di materie prime, sussidiarie, di consumo e merci			
12) Accantonamento per rischi			
13) Altri accantonamenti			
14) Oneri diversi di gestione		3.177.723	3.345.470
Totale costi della produzione		32.465.443	28.991.566
Differenza tra valore e costi di produzione (A-B)		(2.172.705)	(340.048)
C) Proventi e oneri finanziari			
15) Proventi da partecipazioni:			
- da imprese controllate			
- da imprese collegate			
- altri			
16) Altri proventi finanziari:			
a) da crediti iscritti nelle immobilizzazioni			
- da imprese controllate			
- da imprese collegate			
- altri			
b) da titoli iscritti nelle immobilizzazioni			
c) da titoli iscritti nell'attivo circolante			
d) proventi diversi dai precedenti:			
- da imprese controllate			
- da imprese collegate			
- da controllanti			
- altri	1.811		12.013
		1.811	12.013
		1.811	12.013
17) Interessi e altri oneri finanziari:			
- da imprese controllate			
- da imprese collegate			
- da controllanti			
- altri	814.476		842.827
		814.476	842.827
Totale proventi e oneri finanziari		(812.665)	(830.814)